

COMUNE DI SANDRIGO

Individuazione dei beni culturali ed ambientali - Legge reg.N.58-Art.9

Ditta: Mosele Emma fu Giovanni - propr. per 1/3
 Mosele Maria Antonietta " - " " "
 Mosele Maria Vittorina " - " " "
 Silvagni Maria fu Antonio ved. Mosele - usufr. parz.


Fog. n. 26 mapp. n. 99
 Strada Cadore

Caratteristiche Storiche e Architettoniche

Fabbricato rurale che per certi aspetti potrebbe rientrare nel reper-
 torio della tipologia a torre (per esempio il Tugurio), ma non certo
 databile a quel tempo, sicuramente molto più recente, il portico ed
 il fienile sono sicuramente di abbastanza recente costruzione.
 La composizione d'insieme in ogni caso è molto ben equilibrata e de-
 gna di nota. Lo stato di conservazione è abbastanza buono nonostan-
 te la casa sia disabitata.

REGIONE DEL VENETO
 COMITATO TECNICO REGIONALE
 Seduta in data Argomento

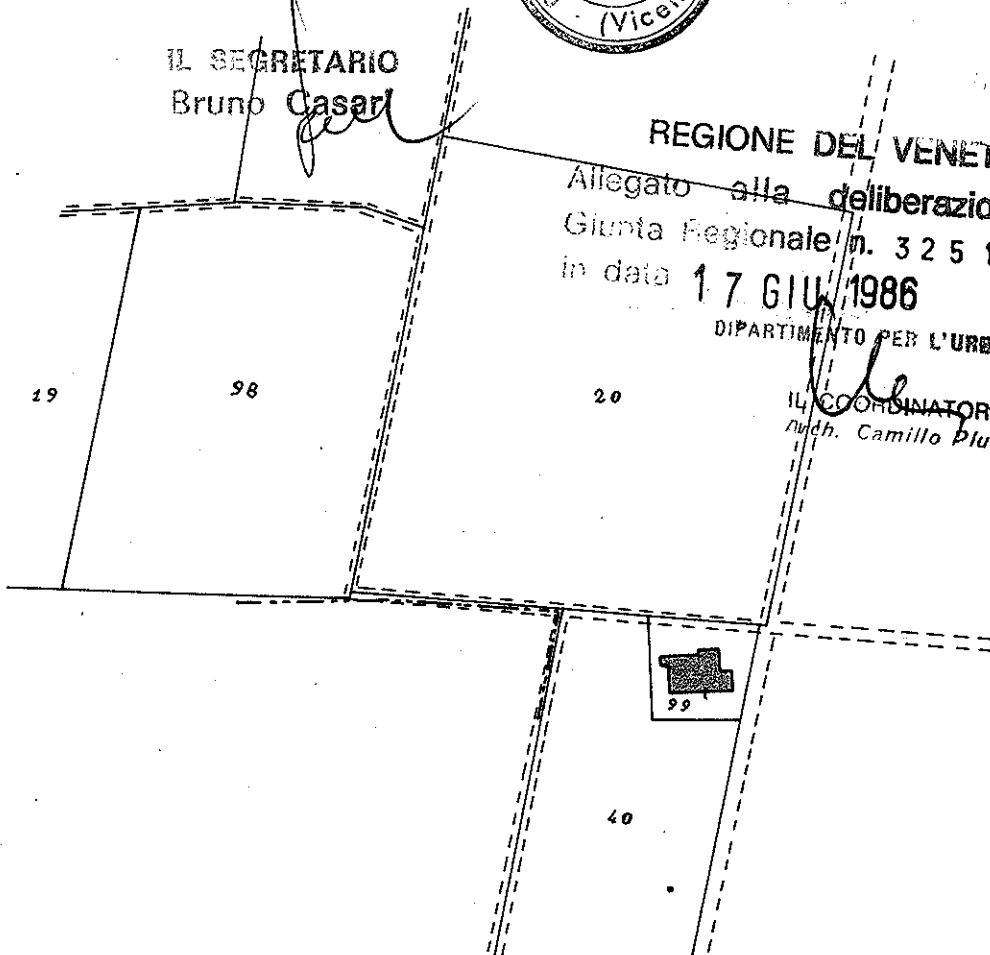
10 APR. 1986 N. 238 -



L' ASSESSORE DELEGATO

Consiglieri Novello

IL SEGRETARIO
 Bruno Casari



REGIONE DEL VENETO
 Allegato alla deliberazione di
 Giunta Regionale n. 3251
 in data 17 GIU 1986

DIPARTIMENTO PER L'URBANISTICA

IL COORDINATORE
 arch. Camillo Piuoli



n. 1 - Veduta d'insieme da sud







n. 2 - Prospetto est



n. 3 - Di scorcio fianco ovest e facciata posteriore nord



N. 4 - Fianco ovest

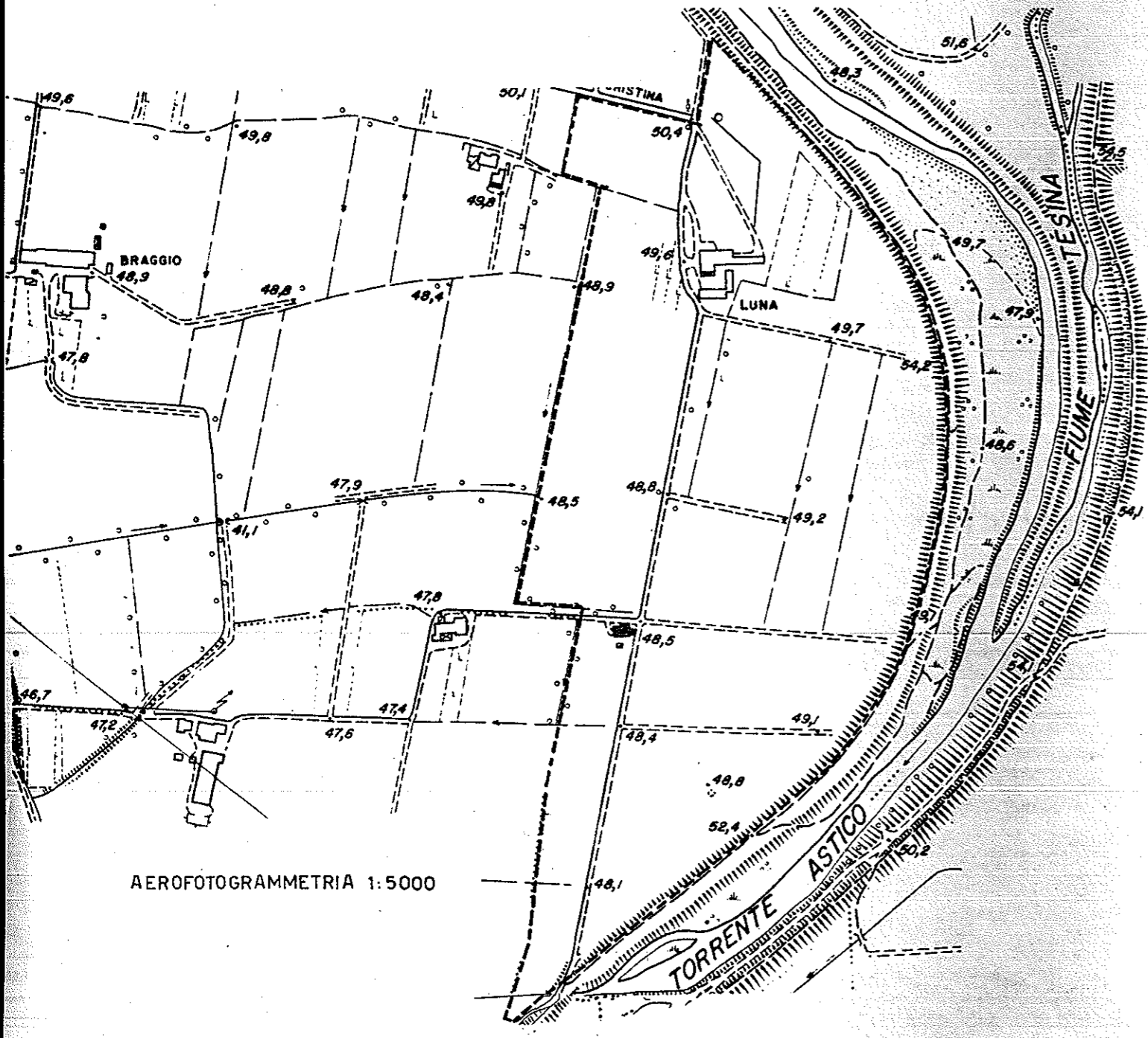
-  area di tutela del bene individuato (vincolo di inedificabilità)
-  edifici di valore culturale ed ambientale
-  demolizione
-  trasposizione di volume

Interventi ammessi:

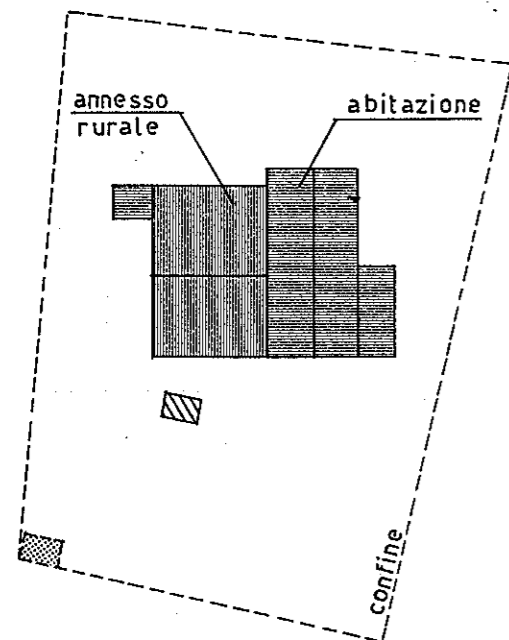
- 1 - Ordinaria e straordinaria manutenzione, inserimento degli impianti tecnologici e dei servizi igienici.
- 2 - Ristrutturazione e redistribuzione interna.
- 3 - Possibilità di cambio di destinazione d'uso della parte rurale ad uso residenziale.
- 4 - Demolizione dell'annesso rustico in blocchi a vista, staccato e fatiscente presente nel cortile, recupero e trasposizione del volume nell'angolo sud-est limite della proprietà, con altezza massima di cm. 300.
- 5 - Mantenimento delle caratteristiche principali quali: il portico, le pareti grigliate, il comignolo e le cornici di gronda; le nuove aperture nelle pareti esterne dovranno sintonizzarsi con quelle esistenti, possono essere usate imposte alla vicentina.
- 6 - La recinzione può essere realizzata con una staccionata ad elementi semplici in legno verticali ed orizzontali, altezza massima cm. 150.
- 7 - Per quanto non specificato si fa obbligo dell'osservanza delle norme per gli interventi edilizi in zona rurale.



U. Pezzin



AEROFOTOGRAMMETRIA 1:5000



PIANTA